



# OKTAGON

## TECHNICAL

# ADD ON'S

“HIGHLIGHTS”



# OKTOGON TECHNICAL ADD ON'S

MY DESKTOP S.02

GALLERY WALK S.05

STUDIO PANELS S.08

SURVEY TOOL S.12

GOBO STRAHLER S.16

ARCHITEKTURBELEUCHTUNG S.18

DOLMETSCHERSERVICE S.20



02



OKTO.COM  
MY DESKTOP



## WIR PLANEN IHREN MYDESKTOP IM OKTOGON

### GROSSBILDEINWAND IM FORMAT 48:10.

Die MyDesktop Projektion bietet die Möglichkeit den gesamten Präsentationsbereich als Arbeitsbereich live in der Veranstaltung zu nutzen. So wie es die eigentliche Idee des Betriebssystem Windows suggeriert lassen sich mehrere Fenster öffnen und parallel darstellen.

Die Steuerung erfolgt über den Moderator oder alternativ über die Regie. Sie müssen nun nicht wie üblich, Beiträge im Wechsel öffnen und schließen. Sie können Beiträge verschieben und parallel über Inhalte diskutieren. Diese Nutzung ermöglicht viele Interessante Einbindungen des Auditoriums. Veranstalten 2.0!

Am Ende ist auch der rein dekorative Effekt enorm. Die Teilnehmer sitzen vor einer 21m\*4.50 hohen Halbrundeinwand, die nahezu vollflächig bespielt wird! Sie können somit Hintergrundbilder mit dem Veranstaltungsthemenkreis einbringen und Logos von Partnern präsentieren.



### SO WIRD'S GEMACHT:

Bei Buchung des Moduls „MyDesktop“ fragen wir zunächst alle Inhalte, die auf der Hauptleinwand zu präsentieren sind ab. Sie erhalten zugleich eine sogenannte Standzeichnung, um von Ihrer Seite einen Entwurf für das Hintergrundmotiv zu erstellen.

Je nach Anzahl und Unterschiedlichkeit der zu präsentierenden Medien beraten wir Sie in Hinblick auf die Steuerung der Fenster in der Veranstaltung.

Wer Beiträge öffnet und schließt, ob der Moderator dies übernimmt oder ein Operator in der Regie. Im Grunde stellt die Nutzung der Präsentationsfläche jedoch keine große Abweichung zu einem übergroßen Notebook dar.

Mehr Informationen zu MyDesktop unter  
[www.oktogn.tv/mydesktop.html](http://www.oktogn.tv/mydesktop.html)



#### INFORMATIONEN ZU MYDESKTOP

- Dynamisch und zeitgemäß präsentieren
- Mehrere Beiträge parallel darstellen
- Einbindung unterschiedlicher Quellen möglich (z. B. Powerpoint, Video, Live-Stream, Social-Media, etc.)
- Hoher dekorativer Effekt



#### INFORMATIONEN ZUM SPEKTAKULÄREM PANORAMA

- Vollflächig hochauflösend und beidseitig bedruckbar
- Maßen von 4,50m in der Höhe bis 40m in der Breite möglich
- Videoprojektion | Format: Bis 48:10 möglich



03









05

Er brachte Menschen in die  
weite Welt

# OKTOCCON GALLERY WALK





WIR PLANEN IHREN

## GALLERY WALK IM OKTOGON

### GALLERY WALK

Das Oktogon | Zeche Zollverein stellt das einzige Totaltheater in Deutschland nach Bauhaus-Konzept dar.


So haben wir dann auch Veranstaltungskonzepte und benötigte Tools auf die Architektur des Gebäudes zugeschnitten. Im Fokus der Idee des Bauhaus-Theaters liegt die verbesserte Kommunikation bzw. Interaktion mit den Teilnehmer unter Einsatz modernster Medien.

Dazu auch mehr in unserer eigenständigen Architektur-Broschüre.

Architektur-Broschüre in unserer Mediathek  
<http://www.oktogon.tv/mediathek.html>



Zugleich zeichnen sich Veranstaltungen im Oktogon durch die Kompaktheit des Raumes aus. Menschen begegnen sich vielfältig und haben die Möglichkeit in den Austausch zu gelangen. Nutzen Sie diesen Effekt um den gewünschten Vernetzungs-Effekt zu erzeugen.



### SO WIRD'S GEMACHT:

Gallery-Walk in Ihrer Veranstaltung:

Der Gallery-Walk im OG des Oktogons bietet die Möglichkeit, Teilnehmer kompakt zu qualifizieren. Als Beispiel lassen sich Themenkreise, die für den weiteren Austausch im Plenum wichtig erscheinen, im OG für alle Teilnehmer vermitteln.

So entsteht zunächst eine gemeinsame Kommunikationsbasis, die dann auch die Ergebnisse im Plenum stärkt. Wir nennen dies „Speed-Qualifying“.

Im Rahmen von Ausstellungen eignet sich der Gallery-Walk zugleich für Premium Partner die hier exklusiv Inhalte präsentieren.


Bei Veranstaltungen mit Schwerpunkt „Workshop“, können Beiträge ähnlich einem Marktplatz vermittelt werden. Im Anschluss gehen die Teilnehmer in die Workshop-Räume um dort inhaltlich zu arbeiten.

Mehr Informationen zu GalleryWalk unter  
[www.oktogon.tv/gallerywalk.html](http://www.oktogon.tv/gallerywalk.html)



### INFORMATIONEN ZUM GALLERY WALK

- Auf Architektur des Gebäudes zugeschnittenes Tool
- Vernetzungs-Effekt durch aktiv gesteuerten Austausch
- Verbesserte Kommunikation bzw. Interaktion der Teilnehmer
- Unkonventionelle Darstellung von Inhalten




### INFORMATIONEN ZU EINSATZMÖGLICHKEITEN

- Ideal zum gemeinsamen Erarbeiten und Vermitteln von Tagungsinhalten „Speed-Qualifying“
- Repräsentative Darstellung von exklusiven Inhalten von Premium Partner bei Ausstellungen
- Einbindung an Workshopmodule wie „Marktplatz“



06











# OKTOGON STUDIO PANELS



SPEAKERS-COLUMN | HOSPITALITY | UND MEHR...


## STUDIO PANELS IM OKTOGON

### STUDIO SCREENS

Die Studio-Screens, abgehängt an den acht Säulen des Oktogons, unterstreichen den Film-Studio Charakter des Gebäudes.

Bei der Entwicklung der Veranstaltungen im Oktogon empfehlen wir Ihnen, sich an bekannte Formate aus dem TV Bereich zu orientieren, da diese Kommunikations-Formen auch den Teilnehmern oft bekannt sind.

Im Grundsatz können die Monitore immer „Stand-Alone“, als Work-Station oder als Teil des Hospitality-Systems verwendet werden. Je nach Anwendung / Einbindung buchen Sie die entsprechende Nutzung zu.



### SO WIRD'S GEMACHT:

#### Variante Stand-Alone:

Medien können per Stick oder eigenem Notebook zugespielt werden.

#### Variante Workstation:

Der im WLAN eingebundene Medienserver des Monitors lässt sich inkl. einer Tastatur+Trackball als Workstation für individuelle Präsentationen nutzen.

#### Variante Hospitality:

Aus der Regie werden Inhalte wireless auf die Monitore gespielt. Die Inhalte können synchron zugespielt werden.

Studiomonitore können in Form von Paketen an den Säulen im EG oder den Tagungsräumen im OG gebucht werden. Ein Operator vom Haus unterstützt bei der Einrichtung und später in der Regie.

### ANWENDUNGSBEISPIELE:

Ob zur Unterstreichnung des Studiocharakters der Plenumsfläche, dem Einsatz als „Speakers-Column“ oder im Rahmen des Hospitality-Systems...die Anwendungen für die Studiomonitore sind aufgrund der WLAN-Anbindung vielfältig.

#### Anwendung Stand-Alone:

Logopräsentationen, Agenda, Workshop-Informationen in Verbindung mit QR-Code Tafeln für weiterführende Informationen.

#### Anwendung Work-Station:

Richten Sie flexibel im Rahmen der Veranstaltung sogenannte „Speakers-Columns“ ein. Teilnehmer suchen frei oder gemäß einer Ablaufplanung Vorträge z. B. an den Säulen nahe dem Plenum auf. So lassen sich Themen ähnlich eines Marktplatzes dynamisch und sehr offen vermitteln.

#### Anwendung Hospitality:

Spielen Sie Inhalte ähnlich einer Show aus der Regie synchron auf die zum Studio-Paket gehörigen Panels. Inhalte die in den Tagungsräumen im OG präsentiert werden, können zugleich im Plenum auf der Hauptleinwand präsentiert werden. Inkl. eines Mehrkanal-Headsets können Teilnehmer so aus dem Plenum Einblicke in die aktuell laufenden Workshops im OG erhalten.



### INFORMATIONEN ZU STUDIO PANELS

- Einzigartige Präsentationsmöglichkeiten
- Mehrere Beiträge parallel darstellen
- Einbindung unterschiedlicher Quellen möglich (z. B. Powerpoint, Video, Live-Stream, Social-Media, etc.)
- Hoher dekorativer Effekt





### INFORMATIONEN ZU DEN SCREENS

- 55" Full-HD Flatscreen mit integriertem Mediaplayer und W-Lan Anbindung
- Second Screen - Streamen Sie Ihre Inhalte Live auf die Flatscreens
- Montage an Seilen oder mit Standfuß



09



Mehr Informationen zu StudioPanels unter  
[www.oktgon.tv/studiopanel.html](http://www.oktgon.tv/studiopanel.html)







# IMPRESSIONEN STUDIO PANELS







OKTOCON  
SURVEY TOOL



## WIR PLANEN IHR SURVEY TOOL IM OKTOGON

### SURVEY TOOL

Zeitgemäßes veranstalten bedeutet auch, gesellschaftliche Veränderungen in Hinblick auf das Verständnis von Führen/ Unternehmung real abzubilden. Um im Jahr 2019 Akzeptanz für Veränderungen und Neues zu generieren ist die Einbindung aller Beteiligten unabdingbar. Nur so lässt sich dann auch eine funktionierende Veränderungskultur entwickeln.

Mit der Nutzung von Survey-Tools in einer Großgruppenveranstaltung signalisieren Sie, dass Ihnen die Meinungen und Standpunkte aller Beteiligten wichtig sind. Vor allem belegen Sie, dass Sie verstanden haben was Veränderung erfordert. Sicherlich ist Einbindung dann auch ein komplexes Thema, dass in einer Unternehmung zu erlernen und implementieren ist.

Wie stellt man Fragen/ wer stellt Fragen/ wie bewertet man Ergebnisse... auch solche banalen Probleme sind zu lösen, sobald man konsequent entscheidet, dass man auf den Wert einer solchen Lösung nicht mehr verzichten möchte.

Das Survey-Tool des Oktogons eignet sich ideal zur Einführung in einen solchen Themenkreis. Das Tool fördert indirekt auch den Respekt des komplexen Themas „zeitgemäßes Führen und Entwickeln“.



### SO WIRD'S GEMACHT:

Das Survey Paket lässt sich sehr vielfältig buchen. In einer standardisierten Variante, die einer Einführung gerecht wird... oder alternativ auch grafisch auf das Thema und den Teilnehmerkreis angepasst.

Einen ersten Case zum Verständnis präsentieren wir Ihnen mit unserem Beispiel „Gothaer“. Es wird beschrieben, was zum einen auf der Hauptleinwand vom Moderator präsentiert wird... und zugleich wie dann die Auswahlfenster in der Smartphone-App zum eigentlichen Survey-Vorgang zu nutzen sind.


Selbstverständlich lassen sich die Anzahl von Fragen, die Antwortauswahl, das Layout, die Anzahl der Abstimmungsdurchläufe anpassen.

Mehr Informationen zum SurveyTool unter  
[www.oktigon.tv/surveytool.html](http://www.oktigon.tv/surveytool.html)



### INFORMATIONEN ZUM SURVEY TOOL

- Entwickeln einer funktionierenden Veränderungskultur durch Einbindung aller Beteiligten
- Tool fördert indirekt auch den Respekt des komplexen Themas „zeitgemäßes Führen und Entwickeln“
- Ideal zur Abbildung und Erfolgsmessung von Ergebnissen einer Tagungsveranstaltung oder eines Workshops



### INFORMATIONEN ZU PAKETEN

- Standard-Variante mit Abstimmung per Smartphone-App
- Grafisch auf das Thema und den Teilnehmerkreis angepasste Konzepte
- Technische Betreuung durch professionellen Operator





The Gothaer logo is displayed in a blue serif font on a white background.

## Survey Tool

VA der Gothaer Versicherung am 16. Februar 2018

The Gothaer logo is displayed in a blue serif font on a white background.

### Survey Prozess Gothaer

Es werden zwei Umfragen erstellt, die unabhängig voneinander auf Leinwand 1 (PowerPoint/Eingabe von Gothaer-Team, siehe ppt Mas Gothaer) präsentiert werden.

Die Fragestellungen werden von den Teilnehmern per Smartphone beantwortet. Jeder Teilnehmer darf einmal pro Abstimmung wählen.

Zugang zur Umfrage wird per QR-Code gewährt (siehe Startbildschirm).

QR-Code Frage 1 und Frage 2 muss den Teilnehmern ausgehändigt werden.

Das Ergebnis wird auf Leinwand 2 präsentiert.

Der Teilnehmer kann nicht erneut abstimmen. Das Ergebnis kann als animiertes Balkendiagramm auf Leinwand 2 präsentiert werden (Layout gemäß Vorlage Gothaer für Excel Balkendiagramm abzustimmen)





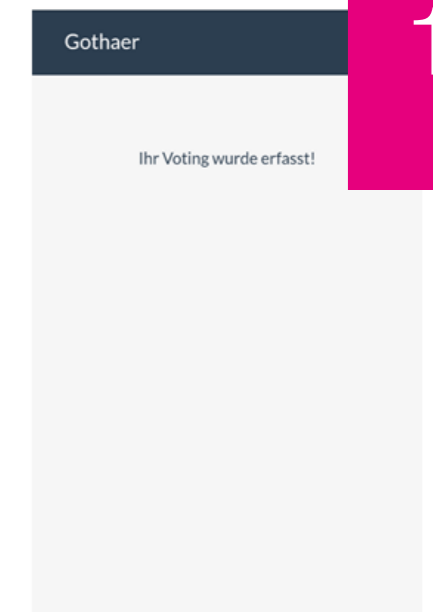
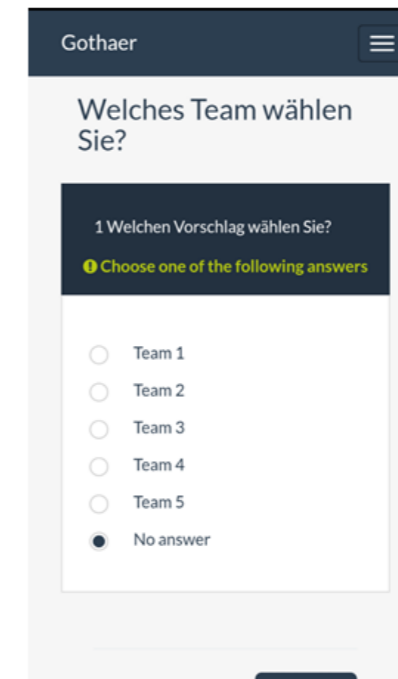
### Leinwand 1



#### Abstimmung 1

- Team 1: Formulierung Vorschlag 1
- Team 2: Formulierung Vorschlag 2
- Team 3: Formulierung Vorschlag 3
- Team 4: Formulierung Vorschlag 4
- Team 5: Formulierung Vorschlag 5

### Leinwand 2 / Screenshots Abstimmung












OKTODON  
GOBO STRAHLER





# IMPRESSO IONEN GOBO STRAHLER






# OKTAGON ARCHITEKTURBELLEUCHTUNG







# ARCHITEKTURBELEUCHTUNG







# OKTODCON DOLMETSCHERSERVICE





# IMPROBATIONEN DOLMETSCHERSERVICE







## INTERARTES

Mediengestaltung Filmproduktion  
Totaltheater GmbH

Zeche Zollverein  
Gelsenkirchener Straße 181  
45309 Essen

Telefon +49 (0) 201.83 05 00 0  
Telefax +49 (0) 201.83 05 00 1  
Email info@interartes.tv  
Web www.interartes.tv

MEHR INFOS UNTER:  
**WWW.OKTOGON.TV**